

CRIF ve Dun & Bradstreet işbirliği ile hazırlanan *Global Payment Study 2020* raporu yayınlandı.

Dünyanın en büyük ticari alacak verisi platformu olan Dun & Bradstreet Trade program kapsamında, 39 ülkeden alınan **2019 yılına ait 12 aylık ödeme performans verileri** incelenerek vade aşım trendleri değerlendirildi.

2019 verileriyle yapılan çalışmaya göre, %86,9 vadesinde ödeme oranı ile Danimarka en iyi performans gösteren Avrupa ülkesi olurken, Bulgaristan %19,4 ile en kötü performansa sahip ülke, Singapur %39,8 ile 90 gün ve üzeri en fazla gecikmenin yaşandığı ülke oldu. Türkiye ise %55,5 vadesinde ödeme performansı gerçekleştirerek %44,3 olan Avrupa ortalamasının üzerinde yer aldı.

COVID-19 nedeni ile **bu yıla özel olarak**, 2020 yılının ilk 6 aylık ödeme performanslarını içeren Payment Study Özel Versiyonu **2020 Eylül** ayında tekrar yayınlayacaktır.



Türkiye'de zamanında ödeme gerçekleştiren firmaların oranında 2018'e göre %2,7 artış gözlenerek %55,5'e ulaşılırken 30 güne kadar olan gecikmelerde ise bir önceki yıla göre %2,8'lik azalış yaşanmıştır.

2018'e kıyasla 90 gün ve üzeri gecikmeler ise 1 puan azalarak ile %7,9'a gerilemiştir.

TABLE 26.1 SOURCE: CRIF TURKEY
PERCENTAGE OF COMPANIES IN TURKEY
WITH ON TIME PAYMENTS, 2017-2019

	2017	2018	2019
Turkey	53,8%	52,8%	55,5%
Europe	41,7%	42,8%	44,3%



Çin'de vadesinde ödeyen firmaların oranı geçtiğimiz yıla göre %1,7 azalarak %26,3'de kalmıştır. Bununla birlikte firmaların %14'ü 90 gün üzeri vade gecikmesiyle ödemelerini gerçekleştirmiştir. Vadesinde ödeyen firmalar toptancılık sektöründe yer alırken en kötü ödeme performansı tarım ürünlerinde yaşanmıştır.

TABLE 1.7 SOURCE: HUAXIA D&B CHINA
SECTORS WITH THE BEST PAYMENT RECORDS IN CHINA, 2019

Sector	Ranking 2019
WATER TRANSPORTATION	1
BUILDING MATERIALS AND GARDEN SUPPLIES	2
ADMINISTRATION OF ECONOMIC PROGRAMS	3
FURNITURE AND HOMEFURNISHINGS STORES	4
GENERAL BUILDING CONTRACTORS	5



ABD'nin zamanında ödeme performansında her ne kadar önceki yıllara göre düşüş olsa da % 54,9 ile pozitif durumunu korumaktadır. Ancak 30 güne kadar olan gecikmelerde bir önceki yıla göre %1,7'lik artış yaşanırken 60 gün ve üzeri yaşanan gecikmelerde düşüşler göze çarpmaktadır. %65,7 ile en iyi ödeme gerçekleştiren sektör finansal hizmetler olmuştur.

GRAPH 11.4 SOURCE: D&B INC. USA
PAYMENT PRACTICES IN THE USA BY PAYMENT CLASS,
2017-2019

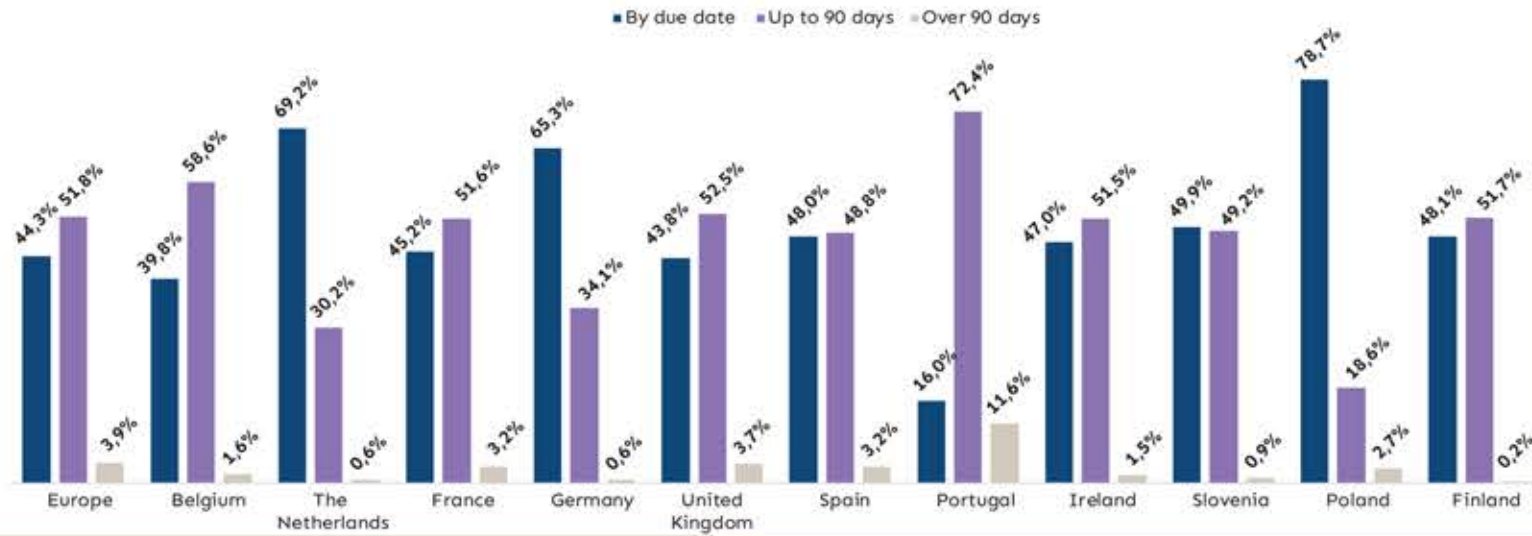


Öne Çıkan Avrupa Ülkelerindeki Ödeme Performansları

2019 yılı Avrupa ortalaması, firmaların %44,3'ünün zamanında ödeme gerçekleştirdiğini gösterirken, ılımlı olarak değerlendirilen 30 güne kadar olan vade aşımı %46,1 oranında seyretmiştir.

Tarım, ormancılık, avcılık, balıkçılık ve inşaat 2019 yılında Avrupa'daki en iyi ödeme alışkanlıklarına sahip sektörler olurken, en kötü ödeme performansı ise madencilik sektöründe yaşanmıştır.

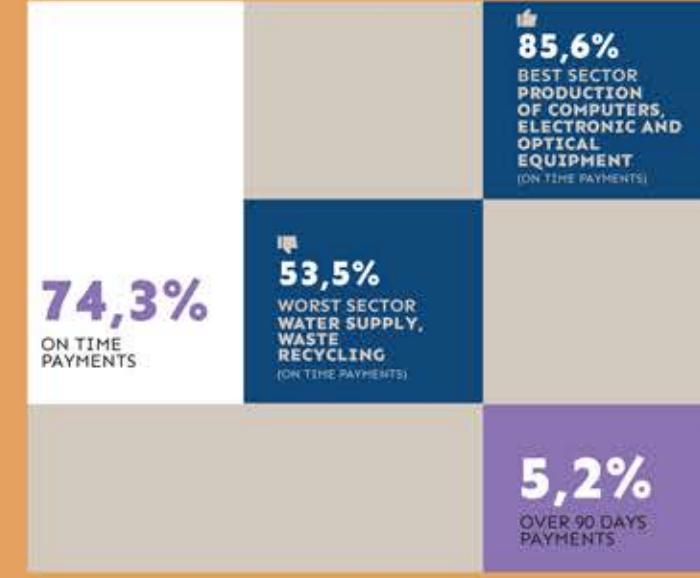
GRAPH 13.1 SOURCE: D&B WORLDWIDE NETWORK
PAYMENT PRACTICES IN EUROPE BY PAYMENT CLASS, 2019 (1)



Rusya'da vadesinde ödeyen firmaların oranı geçtiğimiz yıla göre %4,3 artarak %74,3'e ulaşmıştır.

Bununla birlikte firmaların sadece %5,2'si 90 gün üstü vade gecikmesiyle ödemelerini gerçekleştirmiştir.

Vadesinde ödeyen firmaların çoğu elektrik elektronik sektöründe yer alırken, vade süresini en çok aşan firmalar geri dönüşüm ve su rezervi sektörlerindedir.




İngiltere'nin ödeme analizleri ilk kez 2019'da Avrupa'ya yakın performans göstermiştir. Öyle ki, zamanında ödeme gerçekleştiren firmalar %43,8'e ulaşarak Avrupa ortalamasının yalnızca 0,5 puan altında kalmıştır. 90 gün ve üzeri gecikmeler ise %3,9 olan Avrupa ortalamasının altında kalarak %3,7 olarak gözlemlenmiştir.



Almanya'daki olumlu performansın görüldüğü alanlardan bir tanesi de 90 gün ve üzeri olan gecikmeler olmuştur. Avrupa'da %3,9 olan bu oran Almanya'da %0,6 olarak belirtilmiştir.

Ancak 2018'e kıyasla zamanında ödeme gerçekleştiren firmalarda %1,8'lik bir düşüş gözlemlenmiştir.



Fransa'da vadesinde ödeyen firmaların oranı geçtiğimiz yıla göre %1,9 artarak %20,3'e ulaşmıştır. Bununla birlikte sadece %3,2'si 90 gün üstü vade aşımı gerçekleştirmiştir. Vade süresini en çok aşan firmalar ise madencilik sektöründe yer almaktadır.



Bir önceki yıla göre zamanında ödeyen firmaların oranında 1,9 puanlık düşüş yaşanan İtalya'da firmaların büyük çoğunluğunda 31 - 90 gün aralığında gecikme yaşanmaktadır. Aynı şekilde önceki yıla oranla 90 gün ve üzeri gecikmelerde de toplam %4'lük artış gözlemlenmektedir.

Öne Çıkan Avrupa Ülkelerindeki Ödeme Performansları



Hollanda'da zamanında ödeyen firmaların oranı geçtiğimiz yıla göre %4,6 düşerek %69,2 olarak belirlenmiş ve sadece %0,6'sı 90 gün üstü vade gecikmesiyle ödemelerini gerçekleştirmiştir.



Vade süresini en çok aşan firmalar makro büyüklükteki üretim sektöründe yer alırken, en iyi ödeme performansı sağlayan sektörlerin başında tarım ve hayvancılık gelmektedir.



İspanya'da vade zamanı içinde ödeyen firmaların oranı geçtiğimiz yıla göre sadece %0,5 artarak %48'e ulaşmıştır. Bununla birlikte firmaların %3,2'si 90 gün üstü vade gecikmesiyle ödemelerini gerçekleştirmiştir.

TABLE 19.1 SOURCE: INFORMA D&B
PERCENTAGE OF COMPANIES IN SPAIN WITH
ON TIME PAYMENTS, 2017 - 2019

	2017	2018	2019
Spain	56,5%	47,5%	48,0%
Europe	41,7%	42,8%	44,3%

PERCENTAGE OF COMPANIES IN SPAIN WITH
LATE PAYMENTS OF MORE THAN 90 DAYS, 2017-2019

	2017	2018	2019
Spain	2,9%	2,3%	3,2%
Europe	3,7%	3,8%	3,9%



Romanya'daki firmaların %20,3'ü ödemelerini zamanında gerçekleştirerek geçen yıla aynı oranda kalmıştır. 90 gün ve üzeri gecikme yaşayan firmaların oranı ise %12,9 olarak açıklanmıştır. En iyi ödeyen sektör perakende, vadesini en çok aşan sektör ise madenciliktir.

TABLE 30.1 SOURCE: ICAP ROMANIA
PERCENTAGE OF COMPANIES IN ROMANIA WITH ON TIME PAYMENTS, 2017-2019

	2017	2018	2019
Romania	30,7%	20,3%	20,3%
Europe	41,7%	42,8%	44,3%



Yunanistan'da firmaların %24,3'ü ödemelerini zamanında gerçekleştirerek geçen yıla oranla 0,3 puanlık düşüş göstermiştir. 90 gün ve üzeri gecikme yaşayan firmaların oranı ise geçtiğimiz yıla kıyasla yükselerek %9'a ulaşmıştır. Bu puan, % 3,9 olan Avrupa ortalamasının hayli üstündedir.

TABLE 27.1 SOURCE: ICAP GROUP
PERCENTAGE OF COMPANIES IN GREECE WITH ON TIME PAYMENTS, 2017-2019

	2017	2018	2019
Greece	29,8%	24,8%	24,3%
Europe	41,7%	42,8%	44,3%

Sizler de iş ortaklarınızın ödeme performanslarını inceleyerek ticari kararlar alabilir, risklerinizi etkin bir şekilde yönetebilirsiniz. Daha fazla bilgi için tr.info@crif.com adresinden bizlere ulaşabilirsiniz.